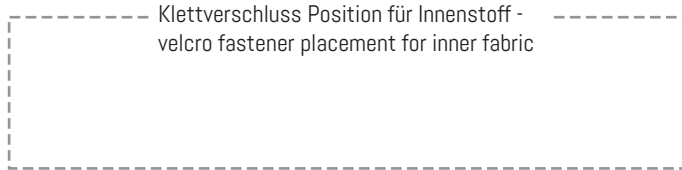


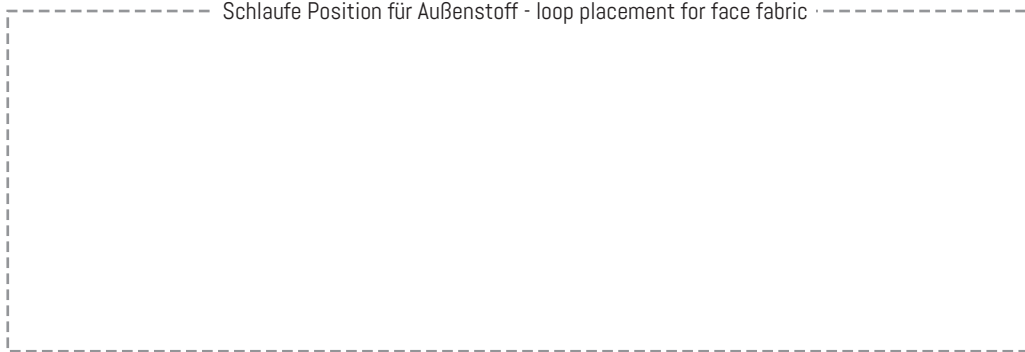


ZUR NÄHANLEITUNG UMHÄNGETASCHE Z.B. FÜR FFP2 MASKEN:

<https://youtu.be/mRApxkyc2TY>



Klettverschluss Position für Innenstoff -
velcro fastener placement for inner fabric



Schleufe Position für Außenstoff - loop placement for face fabric



UMHÄNGETASCHE

1x aus Außenstoff zuschneiden
1x aus Volumenvlies zuschneiden
1x aus Innenstoff zuschneiden
Nahtzugabe inbegriffen

cut 1x of face fabric
cut 1x of volume fleece
cut 1x of inner fabric
Seam allowance included

Fadenlauf - Straight grain



UMHÄNGETASCHE

1x aus Außenstoff zuschneiden
evtl. mit Vlies verstärken
Nahtzugabe inbegriffen

cut 1x of face fabric
possibly reinforce with fleece
Seam allowance included

Fadenlauf - Straight grain



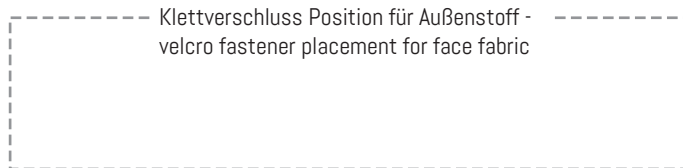
UMHÄNGETASCHE

2x aus Innenstoff zuschneiden
Nahtzugabe inbegriffen

cut 2x of inner fabric
Seam allowance included

Fadenlauf - Straight grain





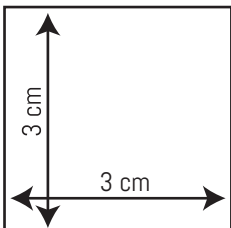
UMHÄNGETASCHE

1x aus Außenstoff zuschneiden
1x aus Volumenvlies zuschneiden
1x aus Innenstoff zuschneiden
Nahtzugabe inbegriffen

cut 1x of face fabric
cut 1x of volume fleece
cut 1x of inner fabric
Seam allowance included

Fadenlauf - Straight grain

Größenkontrolle



test square