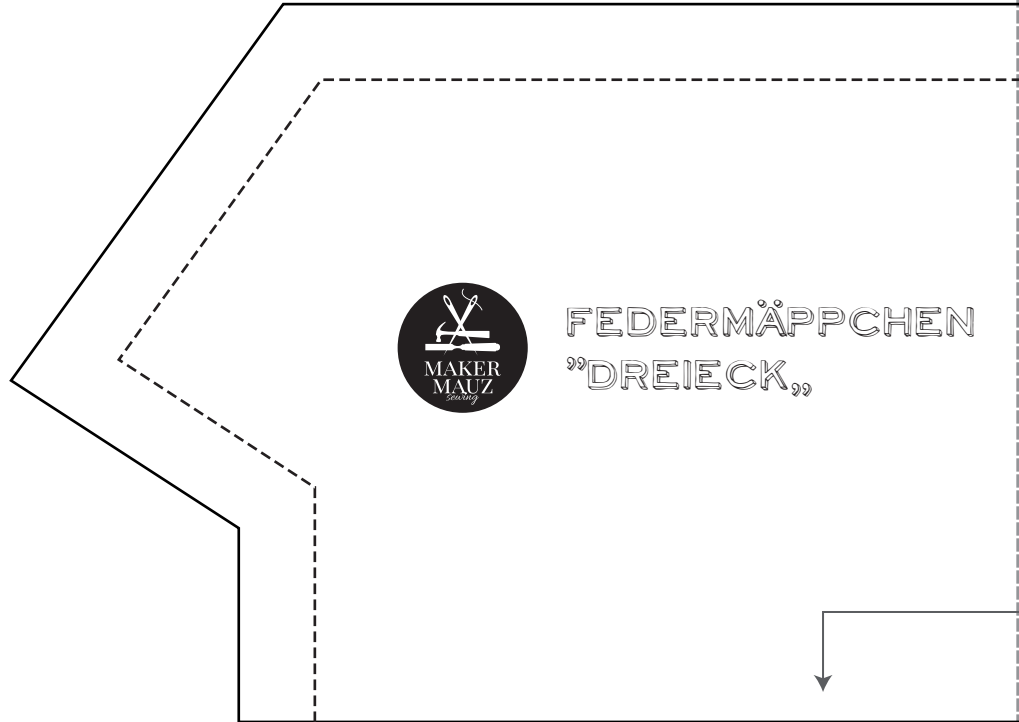



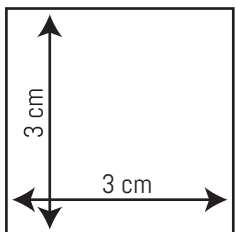
ZUR VIDEO NÄHANLEITUNG
FEDERMÄPPCHEN „DREIECK“:
https://youtu.be/j_mYyLANewQ



1



Größenkontrolle



test square

© 2021 Alle Rechte des Schnittmusters, der Anleitung, der Bilder, der Videos und der Texte liegen bei Jaqueline Wenger (Maker
© 2021 All rights to the pattern, the instructions, the pictures, the video and the text are reserved by Jaqueline Wenger (Maker

Nahtzugabe - Seam allowance

Nahtlinie - Seam line

Außentasche

1x aus Außenstoff zuschneiden
Inkl. 1 cm Schnittzugabe

Outside pocket

cut 1x of face fabric
 $\frac{3}{8}$ " seam allowance is included

Fadenlauf - Straight grain

Stoffbruch - Fold

1

Nahtzugabe - Seam allowance

Nahtlinie - Seam line

Innentasche

2x aus Innenstoff zuschneiden
Inkl. 1 cm Schnittzugabe

Inside pocket

cut 1x of inner fabric
 $\frac{3}{8}$ " seam allowance is included

Fadenlauf - Straight grain